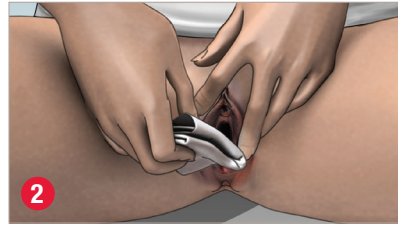




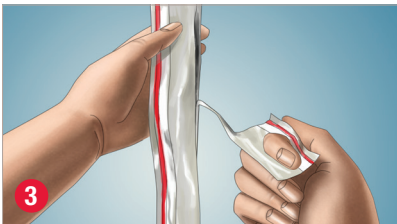
Guide for Use



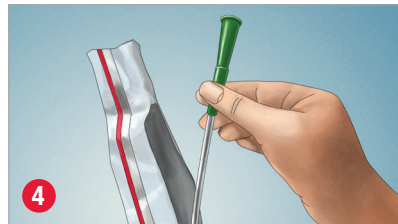
1 Wash hands with mild soap and water.



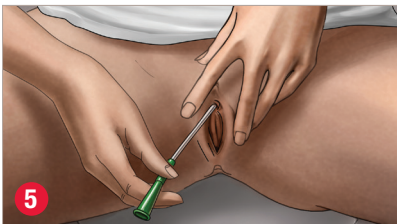
2 Spread the labia and cleanse around opening of urethra with mild, unscented soap or a non-alcoholic wet wipe.



3 Open package by pulling the finger hole toward you.

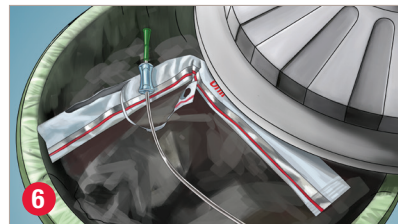


4 Hold funnel to remove catheter from package.



5 Spread the labia with two fingers while inserting catheter into the urethra. Hold funnel, without touching the catheter and insert catheter until urine starts to flow.

Once urine flow has stopped, slowly withdraw the catheter to ensure bladder is completely empty. Gently remove catheter.



6 The catheter may be disposed in a waste bin. Do not flush catheter or package down the toilet.



7 Wash hands with mild soap and water.

Watch the Onli female instructional video:
www.hollister.com/en/onlifemale

WARNING: To help reduce the potential for infection and/or other complications, do not reuse.

WARNING: If discomfort or any sign of trauma occurs, discontinue use immediately and consult your healthcare practitioner.

- Ready to use, single-use intermittent catheter
- Hydrophilic-coated, phthalate-free catheter
- 2 smooth catheter eyelets
- Color-coded funnel
- Not made with natural rubber latex
- Gripper on 16" catheter to aid insertion and support no-touch insertion technique

This intermittent catheter is a flexible tubular device that is inserted through the urethra by male, female and pediatric patients who need to drain urine from the bladder.

PRECAUTION: Please consult your healthcare practitioner before using this product if any of the following conditions are present:

- Severed urethra
- Unexplained urethral bleeding
- Pronounced stricture
- False passage
- Urethritis – inflammation of the urethra
- Prostatitis – inflammation of the prostate gland
- Epididymitis – inflammation of the epididymis (testicle tube)

PRECAUTION: Self-catheterization should follow the plan of care and advice given by your healthcare practitioner and be carried out only in accordance with the instructions for use provided. Because catheterization frequency varies by person, the recommended frequency of your catheterization should be provided by your healthcare practitioner. For any other questions about your catheterization, please contact your healthcare practitioner.

Rx Only. Federal (USA) Law restricts this device to sale by or on the order of a physician or other healthcare practitioner licensed under state law to order this product. Prior to use of this device, be sure to read (i) the complete information on how to use this device including Warnings, Cautions, and Instructions for Use, and (ii) all other package inserts and labels supplied with the product.

NOTE: Store boxes in a flat position and at normal room temperature.

This product consists of: thermoplastic gripper (16" catheter only), polyvinylchloride funnel and tubing not made with phthalates.



Hollister Incorporated
2000 Hollister Drive
Libertyville, Illinois 60048
1.800.323.4060

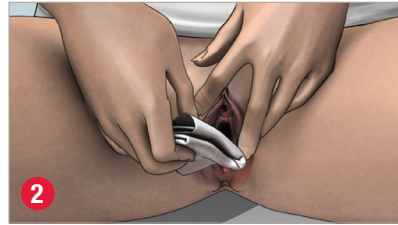
www.hollister.com



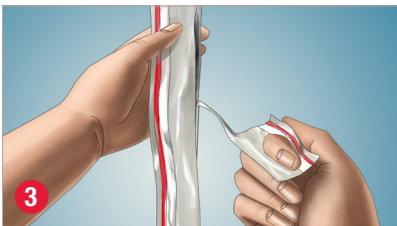
Guía de uso



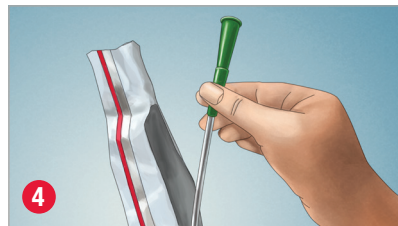
1 Lávese las manos.



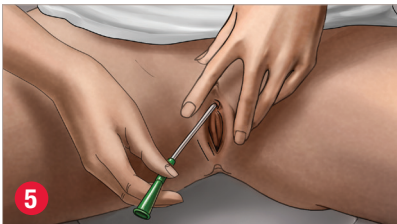
2 Separe los labios de la vagina y limpie el meato urinario con un jabón neutro sin perfume, o con una toallita húmeda sin alcohol.



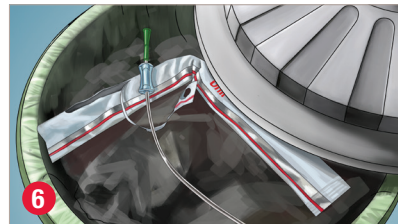
3 Abra el envase.



4 Sujete la vía de drenaje para sacar la sonda.



5 Separe los labios de la vagina con dos dedos mientras inserta la sonda en la uretra. Sujete la vía de drenaje sin tocar la sonda e inserte ésta hasta que la orina empiece a fluir.



6 El catéter se puede desechar en la basura. No la tire por el inodoro.

Una vez que la orina deje de fluir, retire suavemente la sonda para asegurarse de que haya vaciado completamente la vejiga. Retire la sonda con cuidado.



7 Lávese las manos.

Mire el video instructivo de Onli para mujeres:
www.hollister.com/en/onlifemalesp

ADVERTENCIA: Para ayudar a reducir el riesgo de infecciones y/u otras complicaciones, no reutilice el producto.

ADVERTENCIA: En caso de sentir malestar o cualquier signo de lesión, interrumpir inmediatamente el uso del producto y consultar a su profesional de la salud.

- Sonda intermitente de un solo uso, lista para usar
- Sonda con recubrimiento hidrofílico sin ftalato
- 2 orificios de drenaje suaves
- Vía de drenaje con código de color
- No contiene látex de caucho natural
- Mecanismo guía en la sonda de 40 cm para una mejor inserción y como ayuda en la técnica de inserción no tocar

Esta sonda intermitente es un dispositivo tubular flexible que se inserta por la uretra y se utiliza en los pacientes masculinos, femeninos y pediátricos que necesiten eliminar la orina de la vejiga.

PRECAUCIÓN: Si presenta cualquiera de las situaciones descritas a continuación, por favor consulte a su profesional de la salud antes de utilizar este producto:

- Uretra seccionada
- Sangrado uretral de origen desconocido
- Estrechamiento uretral pronunciado
- Falsa vía uretral
- Uretritis – inflamación de la retra
- Prostatitis – inflamación de la próstata
- Epididimitis – inflamación del epidídimo (tubo testicular)

PRECAUCIÓN: La técnica del autocateterismo debe realizarse siguiendo las pautas y las recomendaciones de su profesional de la salud y sólo de acuerdo a las instrucciones de uso indicadas. Dado que el número de cateterizaciones varía en función de la persona, debería ser su médico quien determinara su frecuencia. Para cualquier otra pregunta sobre su cateterización, por favor, contacte con su médico.

AVISO: Rx Only. La ley federal (de EE.UU.) limita la venta de este dispositivo a médicos o bajo prescripción médica y a otros profesionales de la salud autorizados por la ley del estado a pedir este producto. Previo al uso de este dispositivo, asegúrese de leer (i) la información completa sobre cómo usar este dispositivo, incluidas las advertencias, precauciones e instrucciones de uso, y (ii) todos los demás prospectos y etiquetas del envase suministradas con el producto y sus accesorios.

NOTA: Almacenar las cajas en posición horizontal y a temperatura ambiente.

Este producto consta de: mecanismo guía de termoplástico (solamente para la sonda de 40 cm), vía de drenaje de polivinilcloruro y tubo sin ftalatos.



Hollister Incorporated
2000 Hollister Drive
Libertyville, Illinois 60048
1.800.323.4060

www.hollister.com

El logotipo de Hollister y Onli son marcas registradas de Hollister Incorporated.

©2019 Hollister Incorporated.
US-00906